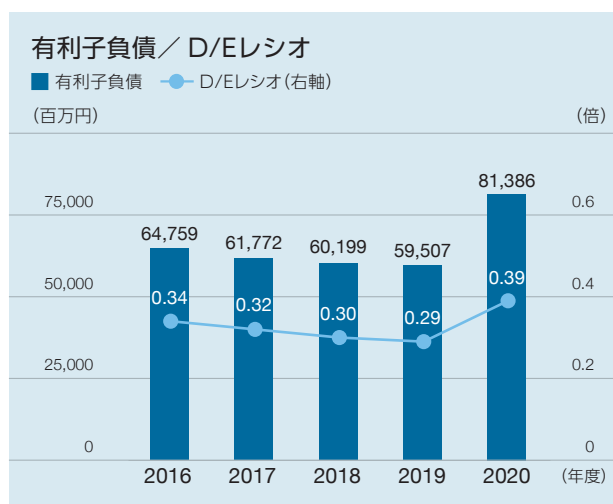
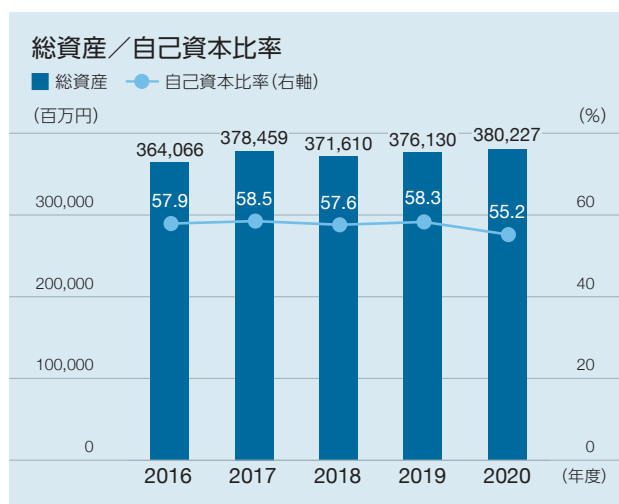
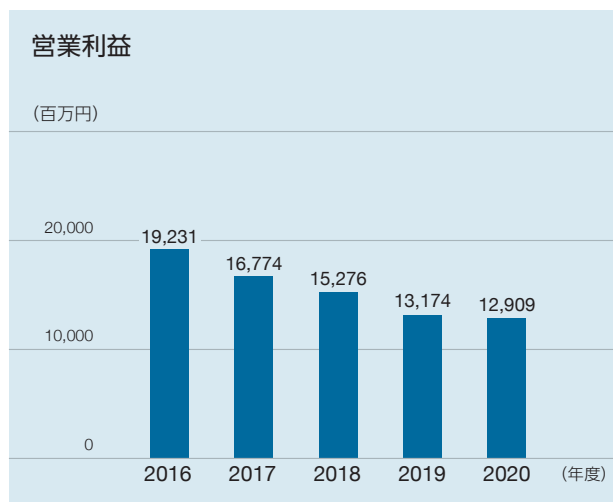
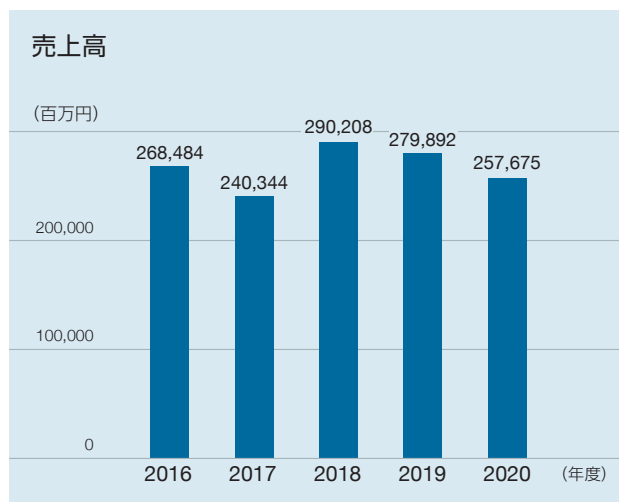
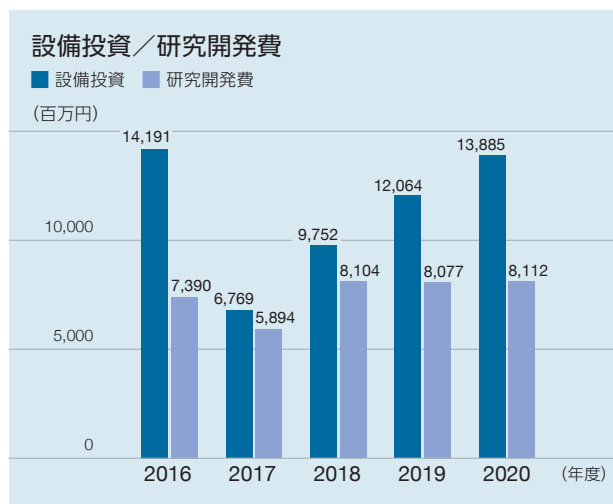
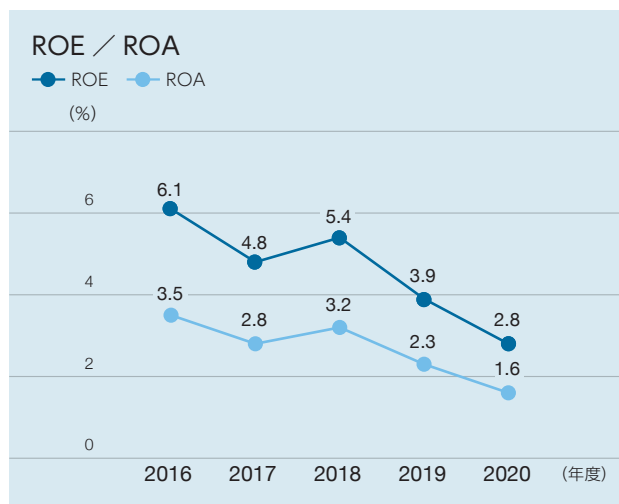


財務・非財務ハイライト

財務ハイライト



※2020年度は、コロナ禍対策としての新規借入により手元資金を補強



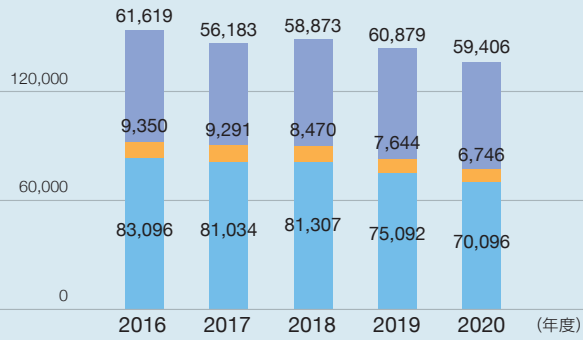
2017年度の数値について、東洋インキSCホールディングス(株)および国内連結子会社の決算期変更に伴い、2017年4月1日から12月31日までの9カ月間を連結対象期間としています。

2019年度期首以降の総資産および自己資本比率について、「『税効果会計に係る会計基準』の一部改正」(企業会計基準第28号 2018年2月16日)等を適用した数値となっています。

非財務ハイライト

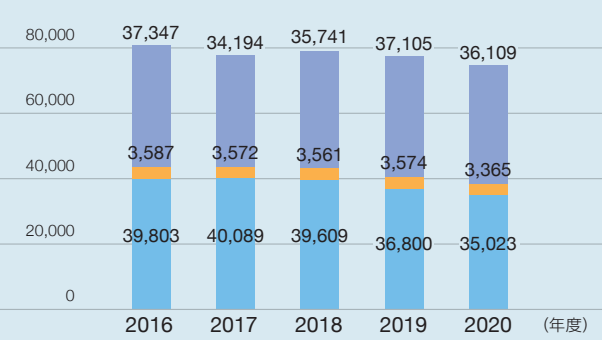
CO₂排出量

■ 持株会社+中核事業会社 ■ 国内関係会社 ■ 海外関係会社
(t-CO₂)



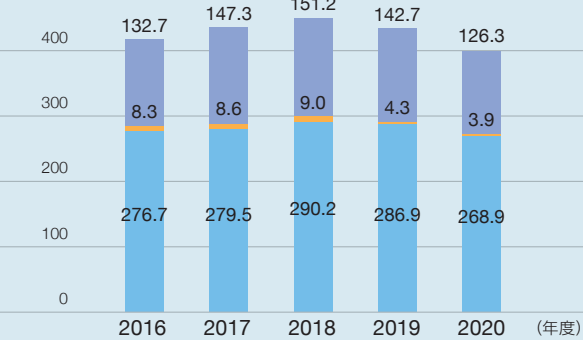
エネルギー使用量

■ 中核事業会社 ■ 国内関係会社 ■ 海外関係会社
(kL)



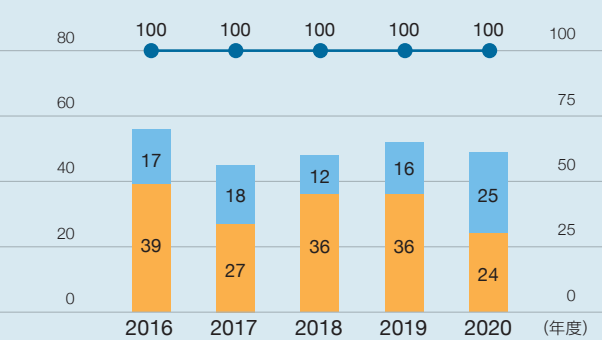
水使用量

■ 中核事業会社 ■ 国内関係会社 ■ 海外関係会社
(万m³)



育児休業制度利用者数(国内)

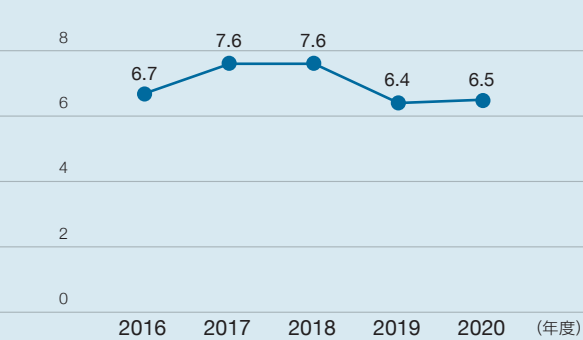
■ 女性 ■ 男性 ● 育児休業からの復職率(右軸)
(名) (%)



※人員数は年度の1月～12月までの人員数

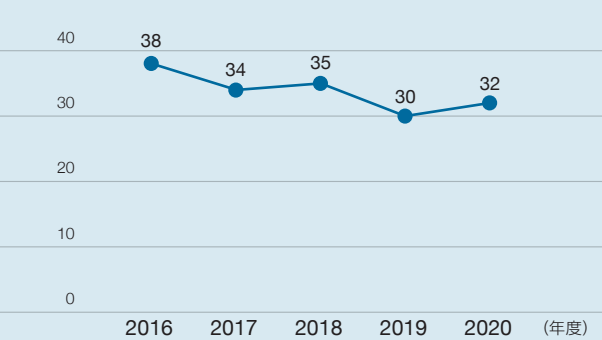
平均残業時間(国内)

(時間/月)



新卒女性採用比率(国内)

(%)



※各年度4月入社の新卒女性採用比率